

¿Cuáles son los detalles de nuestro LED? Encendiendo?

Carrocería de aluminio fundido

Doble fotoNumero Difusión tecnológica

Cena de vidrio blanco

¿Cuáles son nuestras especificaciones LED de luz callejera? ¿Luz?



Clase de aislamiento	fuelle de alimentación	Corriente led	Factor de potencia	ambiente de trabajo	la vida	Cri	Arancel aduanero común
Clase I	120-277v 50 \\\ / 60 Hz	700 ma	& Amp; 0.95	-40 ° C a + 55 (C)	& Gt; 50,000 horas	R & gt; 75	3000 K-6500 K
Código de artículo	YMLED-6404 (15)		YMLED-6404 (20)		YMLED-6404 (25)		
Número liderado	15		20pcs		25		
potencia nominal	30 vatios		45 vatios		55 vatios		
Flujo	2750-2940lm		4150-4400lm		5000-5390lm		
Gw \\\ / n. W	7.2 \\\ / 6.2 kgs		7.2 \\\ / 6.2 kgs		7.2 \\\ / 6.2 kgs		
TAMAÑO DEL PAQUETE	670x305x200mm		670x305x200mm		670x305x200mm		


Foto de producto

YMLED-6404

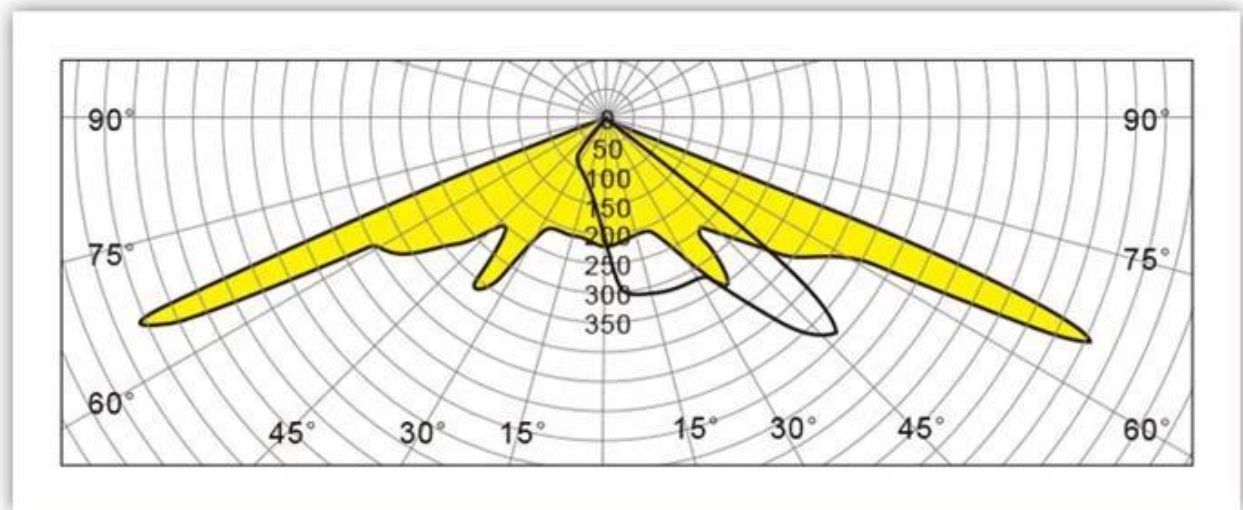


PRODUCT DETAILS





POLAR DIAGRAM



PRODUCT DIMENSIONS(MM)

